

FINAL

Αιξωνή **69** - **66** Φοίνικας Π.

71%	20 / 28	FT	20 / 26	77%
39%	11 / 28	2p	14 / 43	33%
33%	9 / 27	3p	6 / 23	26%
41	32 - 9	Rb	30 - 15	45
	15	Tu	13	

Referees: Γεράνιος - Πέππας

Each Period	1st	2nd	3rd	4th
Αιξωνή	22	12	21	14
Φοίνικας Π.	16	15	18	17

End of Period	1st	2nd	3rd	4th
Αιξωνή	22	34	55	69
Φοίνικας Π.	16	31	49	66



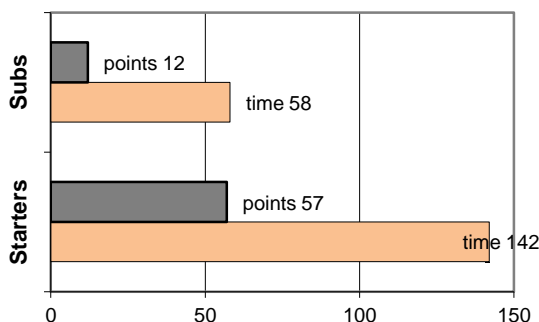
Coach: Γκονουλού Χρ. - Αναστόπουλος Δ.

ΑΙΞΩΝΗ Α.Ε.Γ.

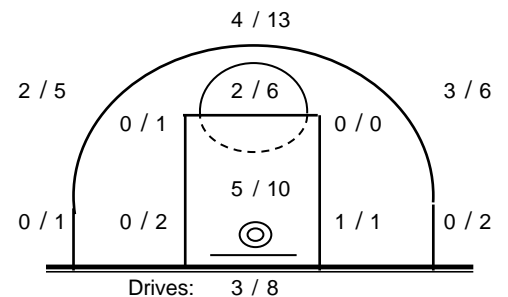
Fast Breaks 2 / 4

# Player	Time (min)	Points	Ft	2p	3p	+/-	Rebs		As	St	Tu	Bl	Fouls		Rkg*	
							de	of					Wo	Co		
4 Αρφαριώτης Ευ.	12	1	1 / 2	0 / 0	0 / 2	-5	3	0	1	1	0	0	1	1	3	
5 Μωραϊτης Π.	13	4	1 / 2	0 / 1	1 / 4	-3	2	0	1	1	0	0	2	2	3	
6 Παπανικολάου Ι.	30	4	0 / 0	2 / 5	0 / 2	11	4	1	1	1	2	0	0	1	4	
7 Λίππας Κ.	31	13	2 / 2	1 / 2	3 / 7	3	0	2	2	0	1	0	3	2	11	
44 Π'γιαννόπουλος Γ.	6	2	2 / 2	0 / 1	0 / 0	0	2	0	0	1	0	0	1	1	-	
9 Ψημάδης Γ.	12	0	0 / 0	0 / 2	0 / 0	-8	2	1	1	1	3	0	0	5	0	
10 Κάππος Δ.	33	17	5 / 5	6 / 11	0 / 0	4	9	2	1	1	2	0	4	5	23	
11 Βέλλιου Εν.	0	0	0 / 0	0 / 0	0 / 0	0	0	0	0	0	0	0	0	0	-	
12 Τσουρουπάκης Γ.	0	0	0 / 0	0 / 0	0 / 0	0	0	0	0	0	0	0	0	0	-	
13 Ροντογιάννης Θ.	15	0	0 / 2	0 / 1	0 / 3	1	1	1	1	1	1	0	2	4	-	
14 Ζούπα Αλ.	12	5	0 / 0	1 / 1	1 / 2	2	2	0	2	1	2	1	1	2	8	
15 Παπαχατζής Δ.	36	23	9 / 13	1 / 4	4 / 7	10	7	2	3	0	3	1	11	3	23	
Team							0	0			1	0	1			
1st quarter		22	1 / 4	3 / 9	5 / 7		9	4	7	0	1	0	4	7	30	
2nd quarter		12	2 / 2	2 / 8	2 / 4		10	0	3	2	5	1	5	6	15	
3rd quarter		21	6 / 8	6 / 9	1 / 5		8	1	3	3	6	0	6	5	21	
4th quarter		14	11 / 14	0 / 2	1 / 11		5	4	0	3	3	1	10	9	9	
Final Stats		200	69	20 / 28	11 / 28	9 / 27	15	32	9	13	8	15	2	25	27	75
			71%	39%	33%		41									

Starters- Subs ratio



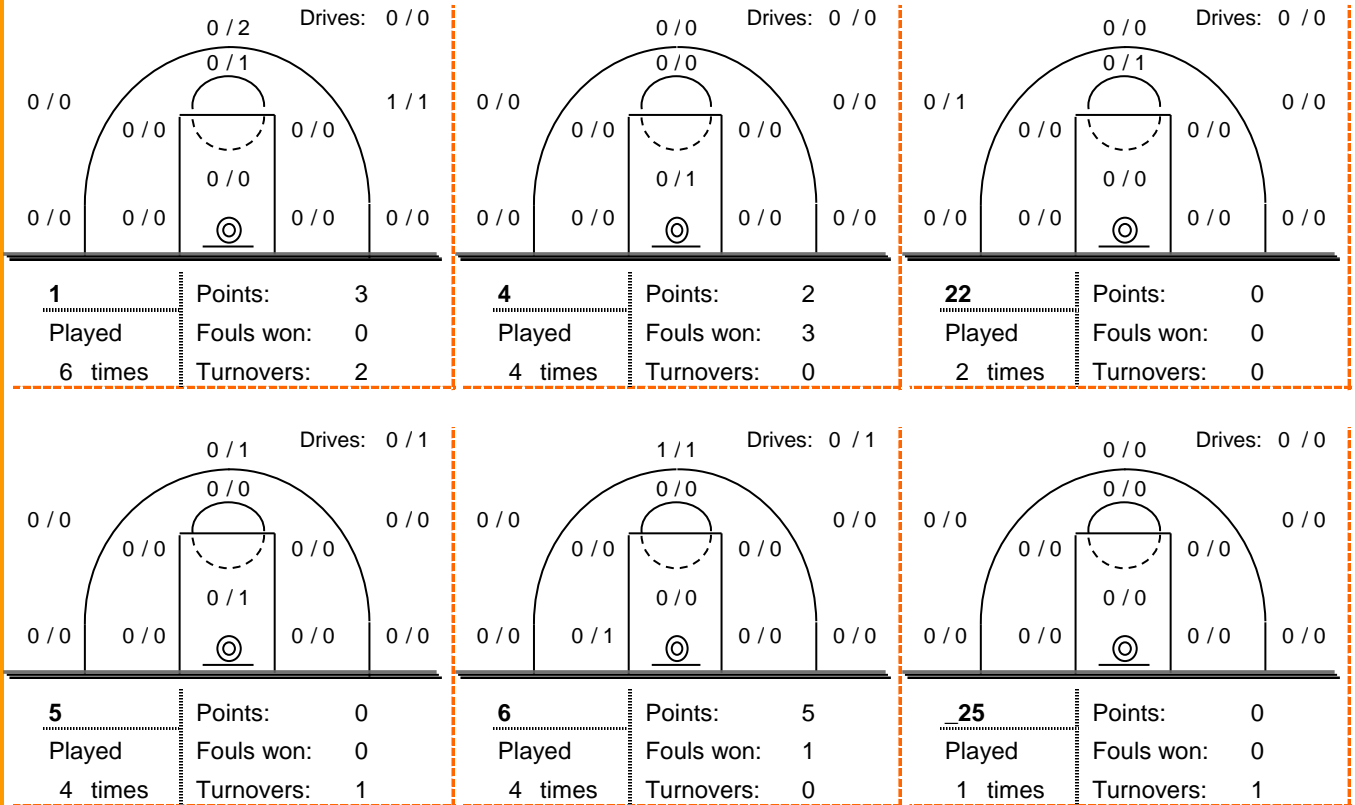
Shot Chart



*Ranking= Pts+Rebs+As+St+B-Mished Shots-Tu (Time Played>7min.)

Offense Analysis

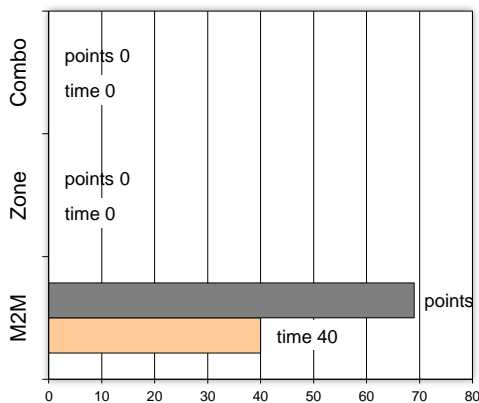
Play performance:



Against Defense Types:

Turnovers:

Fast breaks:



Έγιναν 15 λάθη
0 ήταν χρονικές υπερβάσεις,
0 ήταν παραβάσεις γραμμών,
11 ήταν λάθη κατοχής και
4 ήταν βήματα ή μεταφορά.

Επετεύχθησαν 2 αιφνιδιασμοί
0 ήταν πρωτεύοντες
1 ήταν δευτερεύοντες
1 προήλθαν από λάθος
του αντιπάλου

Πραγματοποιήθηκαν συνολικά 83 επιθέσεις, με απόδοση 0.83 έναντι 89 επιθέσεων των αντιπάλων.

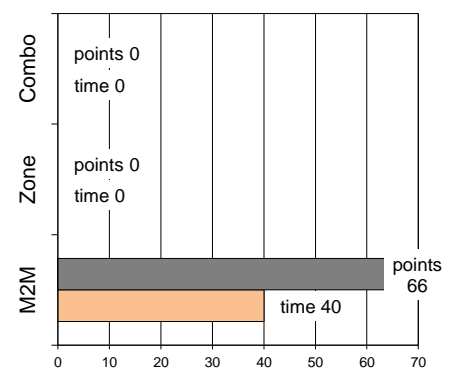
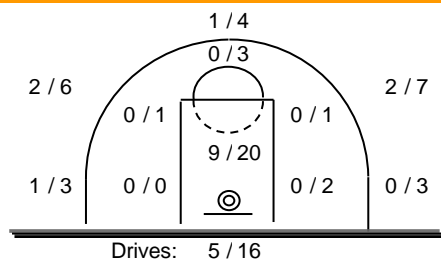
Defense Analysis

Φοίνικας Π.

Opponent's shot chart

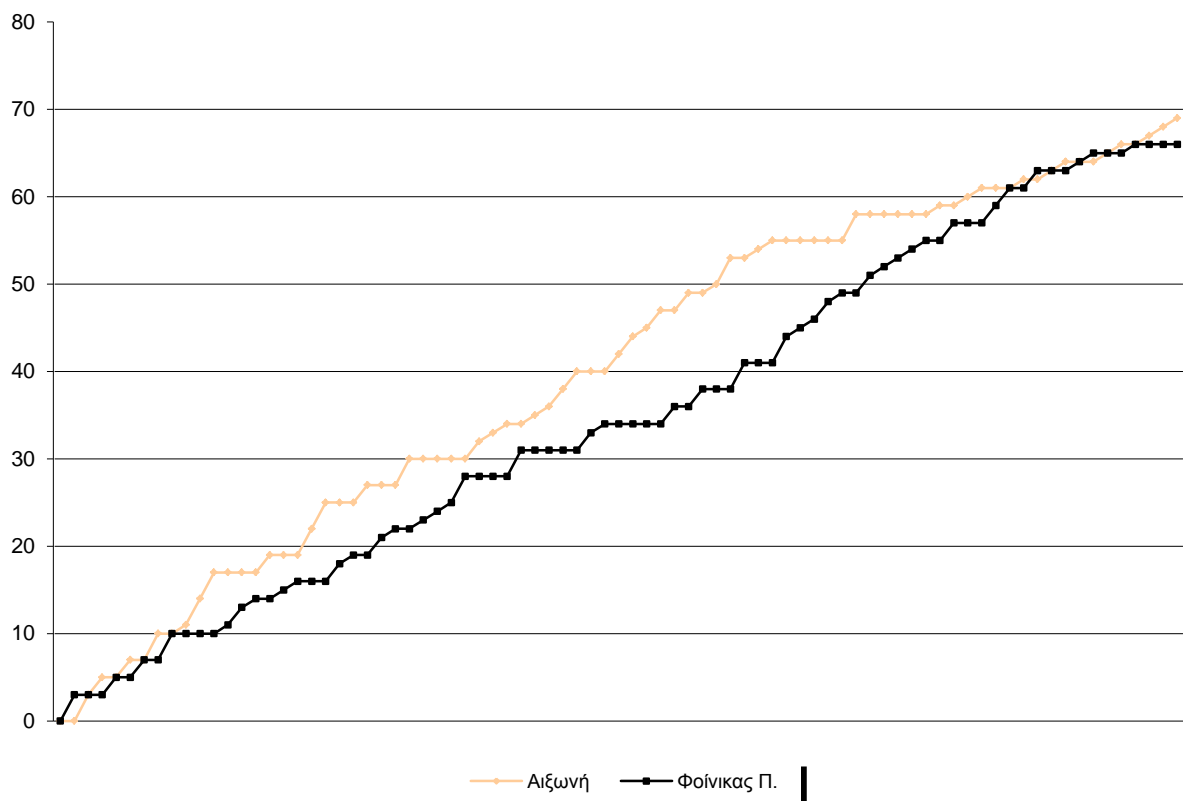
Defense Types Performance

4	Κύριος Γ.	12
5	Καρατζής Θ.	0
6		0
7	Μπίτζης Δ.	11 -1
8	Δεβεζόγλου Γ.	14 -2
9	Καρανδρέας Δ.	4
10	Κόγκας Σπ.	9 -3
11	Πετρόπουλος Ν.	3
12	Λέσι Αγ.	10
13	Κίκης Αλ.	3
16	Ντάσκας Ι.	0
15	Μπίτζης Μ.	0

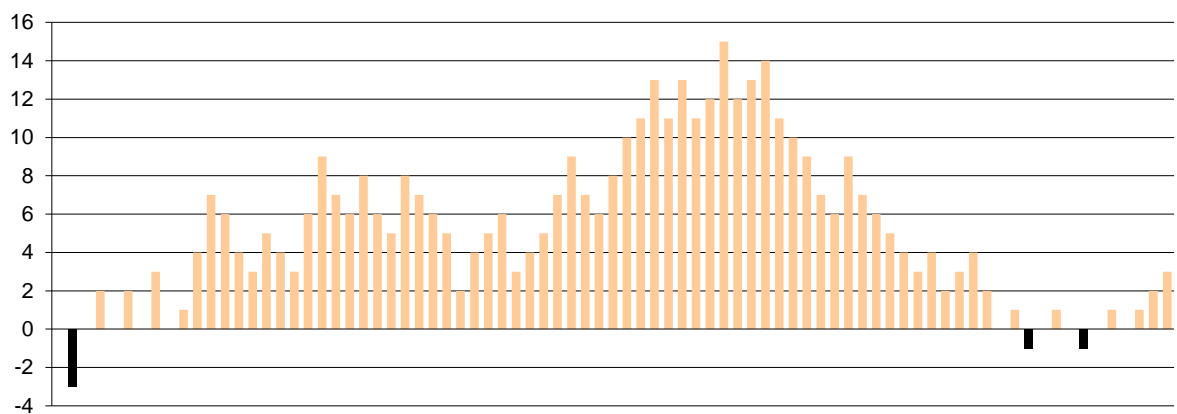


Graphic Stats

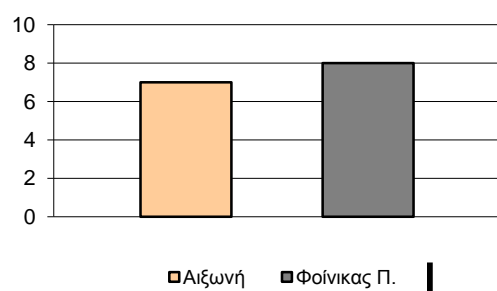
Score Evolution



Score Difference



Largest Scoring Run



Notes

1'30" πριν το τέλος του 3ου δεκαλέπτου ο Ζούπας τραυματίστηκε και αποχώρησε. Στη συνέχεια της φάσης ο Ψημάδης χρεώθηκε με το 5ο του φάουλ και αποβλήθηκε.